



๖.๕๖ / ๒๕๖๕

ประกาศมหาวิทยาลัยราชภัฏเชียงราย


เรื่อง เกณฑ์การประเมินศักยภาพการใช้จ่ายงบประมาณของหน่วยงานในมหาวิทยาลัยราชภัฏเชียงราย

เพื่อให้การใช้จ่ายงบประมาณของหน่วยงานในมหาวิทยาลัยราชภัฏเชียงราย เป็นไปอย่างมีประสิทธิภาพและประสิทธิผล เกิดประโยชน์สูงสุดต่อการพัฒนามหาวิทยาลัยราชภัฏเชียงรายและเป็นไปตามเป้าหมายของการดำเนินงานตามแผนปฏิบัติการประจำปีของหน่วยงานในมหาวิทยาลัยราชภัฏเชียงราย

อาศัยอำนาจตามความในมาตรา 31 (1) และ (2) แห่งพระราชบัญญัติมหาวิทยาลัยราชภัฏ พ.ศ. 2547 มหาวิทยาลัยฯ จึงออกประกาศเกณฑ์การประเมินศักยภาพการใช้จ่ายงบประมาณของหน่วยงานในมหาวิทยาลัยราชภัฏเชียงราย ดังนี้

1. เกณฑ์การประเมินศักยภาพการใช้จ่ายงบประมาณ

รายการประเมิน	กรณีมีงบลงทุน	กรณีไม่มีงบลงทุน
	100 คะแนน	90 คะแนน
1. ผลการใช้จ่ายงบประมาณ	60	50
1.1 มิติการเบิกจ่ายงบประมาณ	10	10
1.2 มิติการก่องหน้ผูกพันรายการงบลงทุน	10	
1.3 มิติการโอนเปลี่ยนแปลงงบประมาณ	20	20
(1) การโอนเปลี่ยนแปลงงบประมาณข้ามไตรมาส	5	5
(2) การโอนเปลี่ยนแปลงงบประมาณข้ามกิจกรรม	10	10
(3) การโอนเปลี่ยนแปลงอื่นๆ	5	5
1.4 มิติเงินกันเหลือในปี	10	10
1.5 มิติเงินพักตก	10	10
2. ผลการดำเนินงาน	40	



โดยมีรายละเอียดการประเมินแต่ละรายการ ดังต่อไปนี้


1.1 การประเมินผลการใช้จ่ายงบประมาณ ประเมินผลใน 5 มิติ ดังนี้

1.1.1 มิติการเบิกจ่ายงบประมาณ กำหนดคะแนน 10 คะแนน ประเมินจากผลรวมการเบิกจ่ายงบประมาณรายจ่าย ตามแผนปฏิบัติการประจำปี ณ วันสุดท้ายของปีงบประมาณ เปรียบเทียบกับวงเงินงบประมาณที่หน่วยงานได้รับจัดสรร โดยกำหนดเป็นช่วงคะแนน ดังนี้

ร้อยละผลการเบิกจ่ายงบประมาณรายจ่าย ตามแผนปฏิบัติการประจำปี เทียบกับวงเงินที่ได้รับจัดสรรงบประมาณ	คะแนนที่ได้รับ
น้อยกว่าร้อยละ 50	0
ร้อยละ 50.00-54.99	1
ร้อยละ 55.00-59.99	2
ร้อยละ 60.00-64.99	3
ร้อยละ 65.00-69.99	4
ร้อยละ 70.00-74.99	5
ร้อยละ 75.00-79.99	6
ร้อยละ 80.00-84.99	7
ร้อยละ 85.00-89.99	8
ร้อยละ 90.00-94.99	9
ร้อยละ 95.00-100	10

1.1.2 มิติการก่องหน้ผูกพันงบประมาณ กำหนดคะแนน 10 คะแนน ประเมินจาก ผลรวมการเบิกจ่ายงบประมาณหมวดงบลงทุน (ครุภัณฑ์และสิ่งก่อสร้าง) รวมกับจำนวนเงิน PO คงค้างในระบบ GFMIS เปรียบเทียบกับระยะเวลาการเบิกจ่ายงบประมาณในแต่ละไตรมาส โดยกำหนดเป็นช่วงคะแนน ดังนี้

ระยะเวลาการ PO ในระบบ GFMIS	คะแนนที่ได้รับ
ไม่ได้ PO ในระบบ GFMIS	0
ผลรวมการเบิกจ่าย ร้อยละ 80 ที่ PO ในระบบ GFMIS ไตรมาสที่ 4	4
ผลรวมการเบิกจ่าย ร้อยละ 80 ที่ PO ในระบบ GFMIS ไตรมาสที่ 3	6
ผลรวมการเบิกจ่าย ร้อยละ 80 ที่ PO ในระบบ GFMIS ไตรมาสที่ 2	8
ผลรวมการเบิกจ่าย ร้อยละ 80 ที่ PO ในระบบ GFMIS ไตรมาสที่ 1	10



1.1.3 มติการโอนเปลี่ยนแปลงงบประมาณ กำหนดคะแนน 20 คะแนน ประเมินจาก การโอนเปลี่ยนแปลงงบประมาณตามแผนกิจกรรมรายไตรมาสใน 3 ลักษณะ ดังนี้

(1) การโอนเปลี่ยนแปลงงบประมาณข้ามไตรมาส 5 คะแนน

จำนวนครั้งการโอนเปลี่ยนแปลงงบประมาณข้ามไตรมาส	คะแนนที่ได้รับ
มากกว่า 20 ครั้ง	0
16-20 ครั้ง	1
11-15 ครั้ง	2
6-10 ครั้ง	3
1-5 ครั้ง	4
ไม่มีการโอนเปลี่ยนแปลง	5

(2) การโอนเปลี่ยนแปลงงบประมาณข้ามกิจกรรม 10 คะแนน

จำนวนครั้งการโอนเปลี่ยนแปลงงบประมาณข้ามกิจกรรม	คะแนนที่ได้รับ
มากกว่า 20 ครั้ง	0
16-20 ครั้ง	2
11-15 ครั้ง	4
6-10 ครั้ง	6
1 - 5 ครั้ง	8
ไม่มีการโอนเปลี่ยนแปลง	10

(3) การโอนเปลี่ยนแปลงอื่นๆนอกเหนือจาก (1) และ (2) 5 คะแนน

จำนวนครั้งการโอนเปลี่ยนแปลงนอกเหนือจาก (1) และ (2)	คะแนนที่ได้รับ
มากกว่า 20 ครั้ง	0
16-20 ครั้ง	1
11-15 ครั้ง	2
6 - 10 ครั้ง	3
1 - 5 ครั้ง	4
ไม่มีการโอนเปลี่ยนแปลง	5

1.1.4 มติการใช้จ่ายเงินก้อนไว้เบิกเหลือปี กำหนดคะแนน 10 คะแนน ประเมินจากเงิน งบประมาณที่ขออนุมัติกันเงินไว้เบิกจ่ายเหลือปี เปรียบเทียบกับวงเงินงบประมาณที่หน่วยงานได้รับจัดสรร โดยกำหนดเป็นช่วงคะแนน ดังนี้



จำนวนเงินงบประมาณที่ขออนุมัติกันเงินไว้เบิกจ่ายเหลือในปี เปรียบเทียบกับวงเงินงบประมาณที่หน่วยงานได้รับจัดสรร	คะแนนที่ได้รับ
มากกว่า ร้อยละ 20	0
ร้อยละ 15.01-20.00	2
ร้อยละ 10.01-15.00	4
ร้อยละ 5.01-10.00	6
ร้อยละ 0.01-5.00	8
ไม่มีการกันเงินไว้เบิกจ่ายเหลือในปี	10


1.1.5 มติเงินพักตก กำหนดคะแนน 10 คะแนนประเมินจากเงินรวมของโครงการ/
กิจกรรมที่ไม่ได้ดำเนินการ และเงินคงเหลือจากกิจกรรมที่ถูกโอนเข้าส่วนกลางตามแผนกิจกรรมรายไตรมาส
เปรียบเทียบกับวงเงินงบประมาณที่หน่วยงานได้รับจัดสรร โดยกำหนดเป็นช่วงคะแนน ดังนี้

เงินพักตกเปรียบเทียบกับวงเงินที่ได้รับจัดสรร	คะแนนที่ได้รับ
มากกว่าร้อยละ 5	0
ร้อยละ 4.01-5.00	1
ร้อยละ 3.51-4.00	2
ร้อยละ 3.01-3.50	3
ร้อยละ 2.51-3.00	4
ร้อยละ 2.01-2.50	5
ร้อยละ 1.51-2.00	6
ร้อยละ 1.01-1.50	7
ร้อยละ 0.51-1.00	8
ร้อยละ 0.01-0.50	9
ไม่มีเงินงบประมาณพักตก	10

1.2 การประเมินผลการดำเนินงาน 40 คะแนน

ประเมินจากผลรวมจำนวนการบรรลุตัวชี้วัดของโครงการเปรียบเทียบกับจำนวนตัวชี้วัดทั้งหมด
ตามแผนปฏิบัติการ ตามสูตรการคำนวณดังนี้

$$\text{ร้อยละผลการบรรลุตัวชี้วัด} = \frac{\text{จำนวนตัวชี้วัดที่บรรลุ} \times 100}{\text{จำนวนตัวชี้วัดทั้งหมด}}$$



เกณฑ์ระดับการประเมินผลการดำเนินงาน

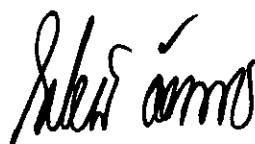
ร้อยละผลการบรรลุตัวชี้วัด	ค่าคะแนน
น้อยกว่าร้อยละ 65	0
ร้อยละ 65.00 – 69.99	5
ร้อยละ 70.00 – 74.99	10
ร้อยละ 75.00 – 79.99	15
ร้อยละ 80.00 – 84.99	20
ร้อยละ 85.00 – 89.99	25
ร้อยละ 90.00 – 94.99	30
ร้อยละ 95.00– 99.99	35
ร้อยละ 100	40

2. ระดับผลการประเมินศักยภาพการใช้จ่ายงบประมาณของหน่วยงาน

ระดับ	กรณีมีงบลงทุน	กรณีไม่มีงบลงทุน
	ค่าคะแนน	ค่าคะแนน
ดีเด่น	90 ขึ้นไป	80 ขึ้นไป
ดีมาก	80-89	70-79
ดี	60-79	50-69
พอใช้	40 -59	30-49
ควรปรับปรุง	ต่ำกว่า 40	ต่ำกว่า 30

จึงประกาศมาเพื่อทราบโดยทั่วกัน

ประกาศ ณ วันที่ 28 ตุลาคม พ.ศ. 2568



(รองศาสตราจารย์ ดร.ไพโรจน์ ด้วนนคร)

อธิการบดีมหาวิทยาลัยราชภัฏเชียงราย